

TARGA 35 & TARGA 37



Modulables selon votre programme !

Caractéristiques

	TARGA 35	TARGA 37
Longueur Hors-Tout	12,15 m	12,75 m
Longueur coque	11,01 m	11,61 m
Largeur	3,50 m	3,50 m
Tirant d'eau	1.10 m	1,10 m
Poids à vide	7 800 Kg	8 200 Kg
Carburant	1 185 l	1 350 l
Eau	300 l	230 l
Tank septique	120 l	120 l
Bi-Motorisation Volvo Penta	T35/T37	
-	D4-320 cv DPI	
-	D6-340 cv DPI	
-	D6-380 cv DPI	
-	D6-400 cv DPI	
-	D6-440 cv DPI	
-	T37	
-	D6-380 cv IPS 500	
-	D6-440 cv IPS 600	
-	D6-480 cv IPS 650	
Catégorie Homologation	B : 8 personnes C : 15 personnes	B : 8 personnes C : 18 personnes

L'original

- Grand fly bridge (Hi-Fly)
- Cabine avant avec 2 lits simples
- Cabine arrière propriétaire
- Couchage simple arrière
- Salle d'eau arrière

Options possibles :

- Baie vitrée arrière (T37)
- Grande cabine avant (CFC)
- Salle d'eau cabine avant
- Bain de soleil avant
- Méridienne sur Fly Bridge



Le coupé



- Version toit droit
- Couchages Idem Version Standard



Options possibles :

- Baie vitrée arrière
- Grande cabine avant (CFC)
- Poste de manœuvre arrière
(Avec motorisation IPS ou Joystick)



Le sport fishing « Tarfish »



TARGA 35/37 « Tarfish »

- Version toit droit
- Grande baie vitrée arrière
- Couchages Idem Version Standard
- Poste de pilotage arrière complet
- Evier extérieur et/ou planche à découper
- Tiroirs/rangements/porte-cannes/râtelier
- Coffre à poissons et vivier (Option : réfrigéré)



Zoom sur quelques choix d'aménagement intérieur

Cockpit avant classique
+
2 couchages simples

Ou

1 couchage double et salle d'eau





Grande cabine avant (CFC)
+
2 lits simples convertibles en un lit double

Ou

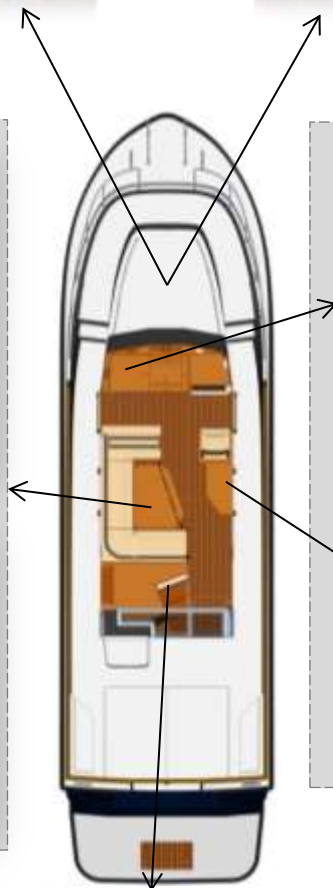
1 lit double central

Deux version disponibles avec ou sans salle d'eau










Carré version Fly Bridge ou Coupé


Cuisine avant ou latérale

Trois couchages à l'arrière : double + simple, salle d'eau avec douche et WC

Accès cabine arrière version avec ou sans baie vitrée